

SOLVENCIA GRUPO ZURICH

El Grupo Zurich, presente en 170 países y con una plantilla de 60.000 personas, está considerado como una de las primeras empresas del mundo. Es uno de los pocos grupos aseguradores que tiene capacidad de operar verdaderamente a nivel global.

4.700 millones de dólares

Resultado operativo
(a 31 de diciembre de 2013)

32.500 millones de dólares

Shareholders' equity/ Capital social
(a 31 de diciembre de 2013)

121%

Ratio según modelo
de capital económico
(a 1 de julio de 2013)

Zurich está consolidada como una compañía líder, sólida y solvente. Se estableció en nuestro país hace **130 años, da servicio a más de **2,3** millones de clientes y cuenta con una amplia red de agentes y corredores.**

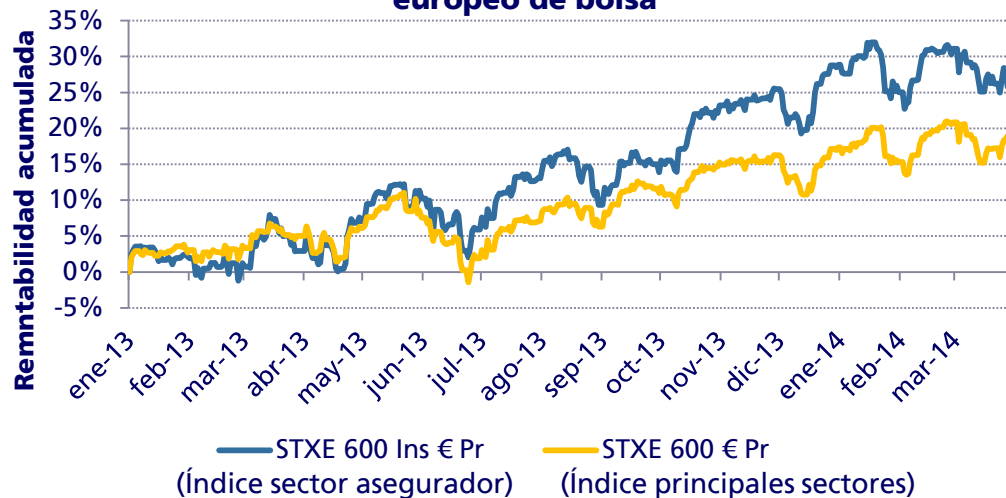
Recuperación del bono español

Muy buen comportamiento de la rentabilidad del bono a 10 años español desde verano de 2012



A finales de 2013 el bono español se sitúa a niveles de principios de 2006

El índice del sector asegurador sobrepasa el mercado europeo de bolsa

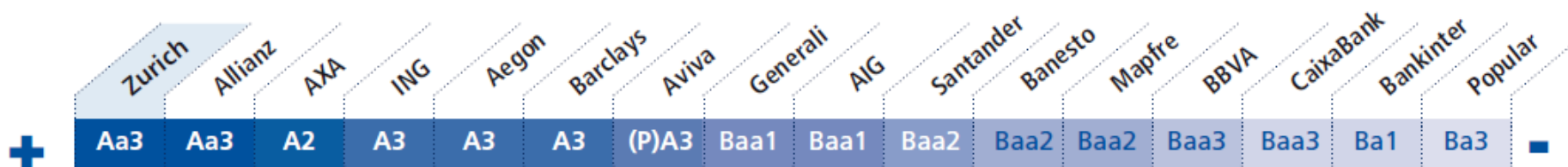


En 2013 el sector asegurador europeo se ha comportado un 9% mejor que el mercado europeo de renta variable

Solvencia: Zurich #1



Zurich es el grupo asegurador más solvente en España según el ranking de la agencia oficial de calificación de riesgo Moody's ⁽¹⁾



(1) Fuente Agencia de información financiera Bloomberg a 12/02/14: calificación correspondiente al incorporar Zurich Insurance Company Ltd. en la comparativa de elaboración propia, con las compañías del sector asegurador y financiero español.

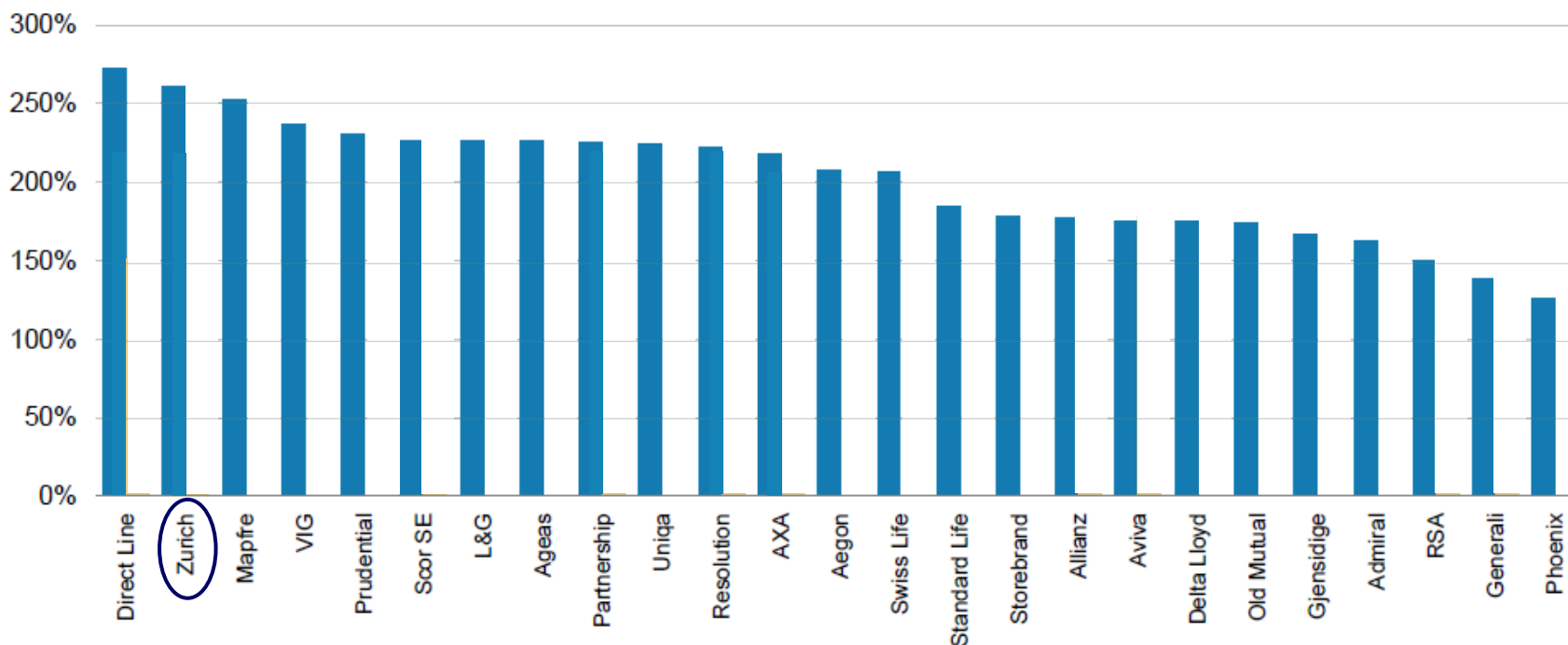
Capitalización del sector asegurador



El sector asegurador está suficientemente capitalizado a finales de 2013

En 2013 Zurich era la segunda aseguradora más capitalizada del mercado, reflejo de una gestión del capital conservadora y de una sólida rentabilidad

Ratios de solvencia I en el tercer trimestre de 2013



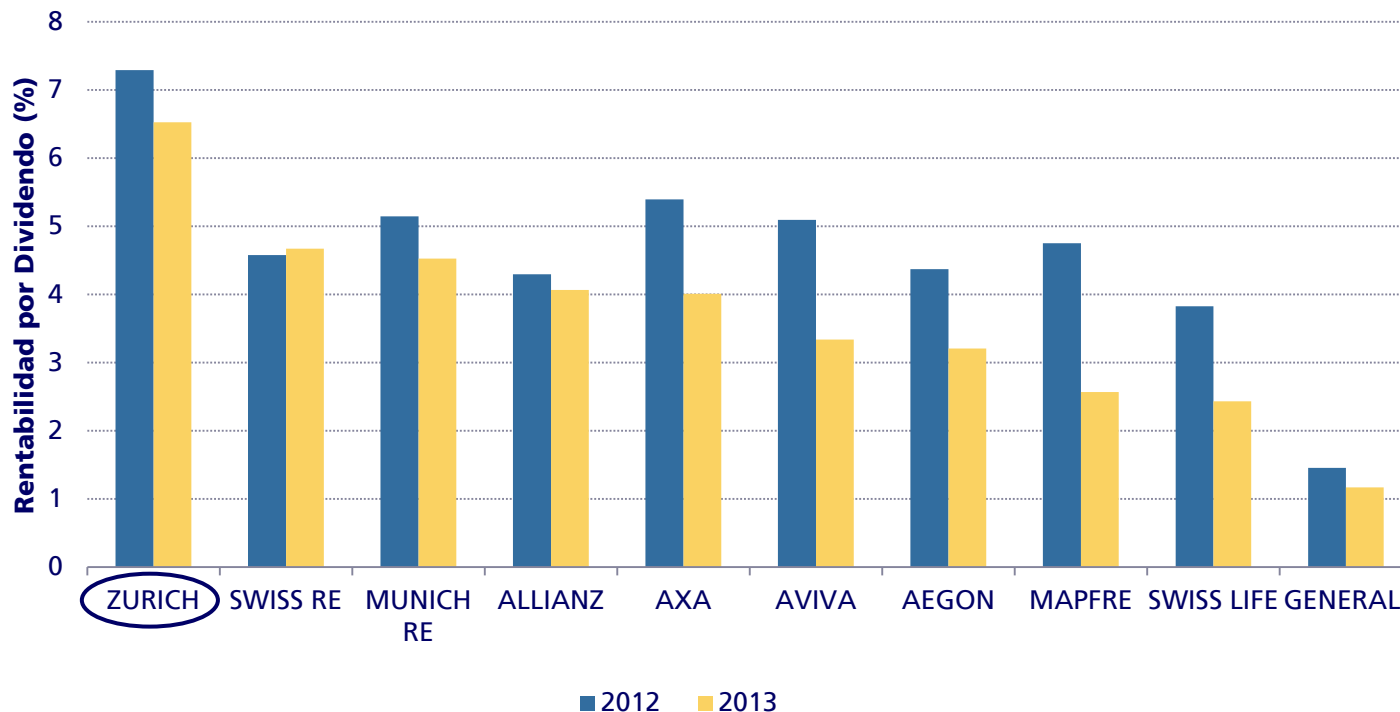
Fuente: Morgan Stanley Research

Zurich presenta una de las mejores rentabilidades por dividendo



La estrategia de Zurich está diseñada para generar un crecimiento rentable enfocando nuestros recursos en los mercados y segmentos de clientes en los que tenemos una ventaja competitiva real

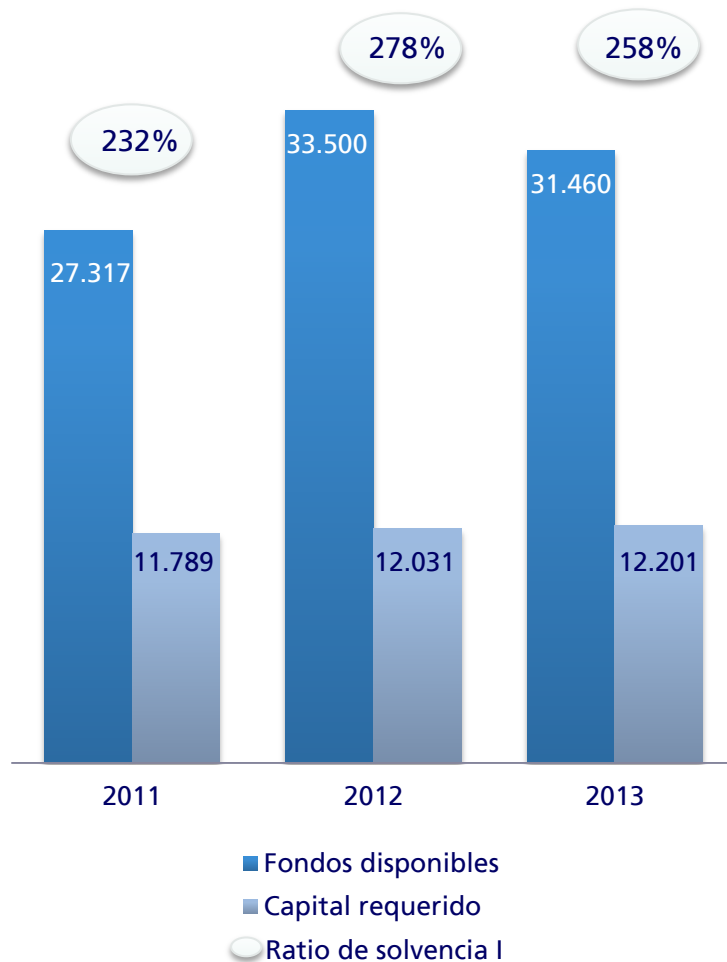
Rentabilidad por dividendo del sector asegurador



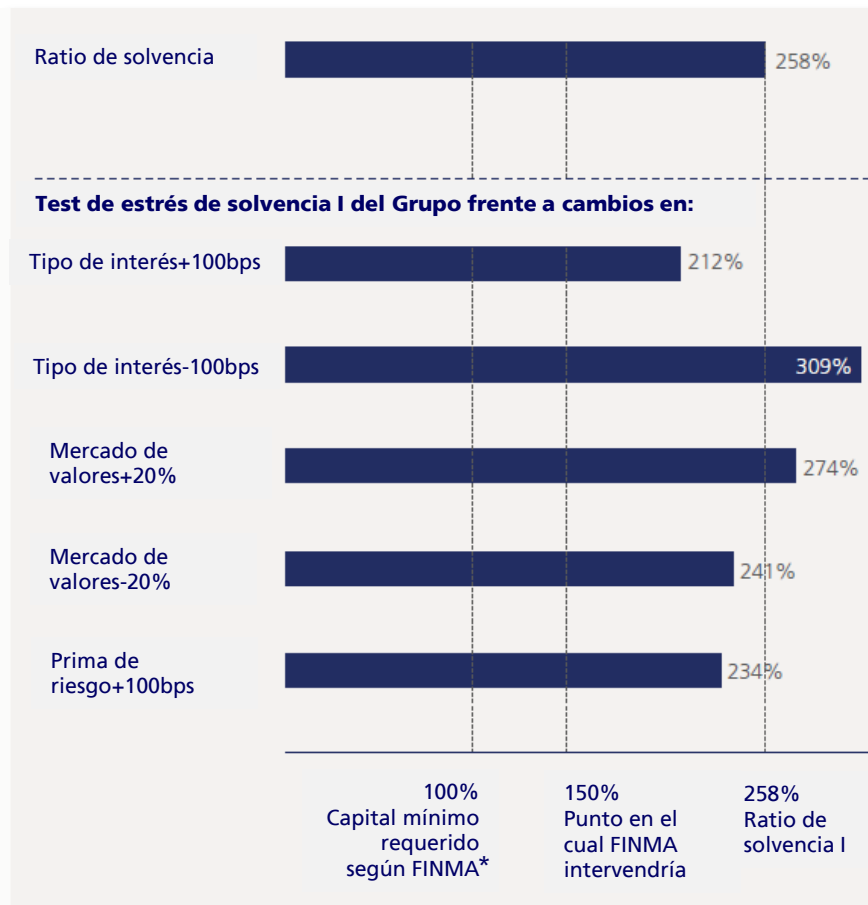
Solvencia Grupo Zurich en el mundo



Ratio de Solvencia del Grupo



Test de estrés de solvencia I del Grupo (a 31 de diciembre de 2013)

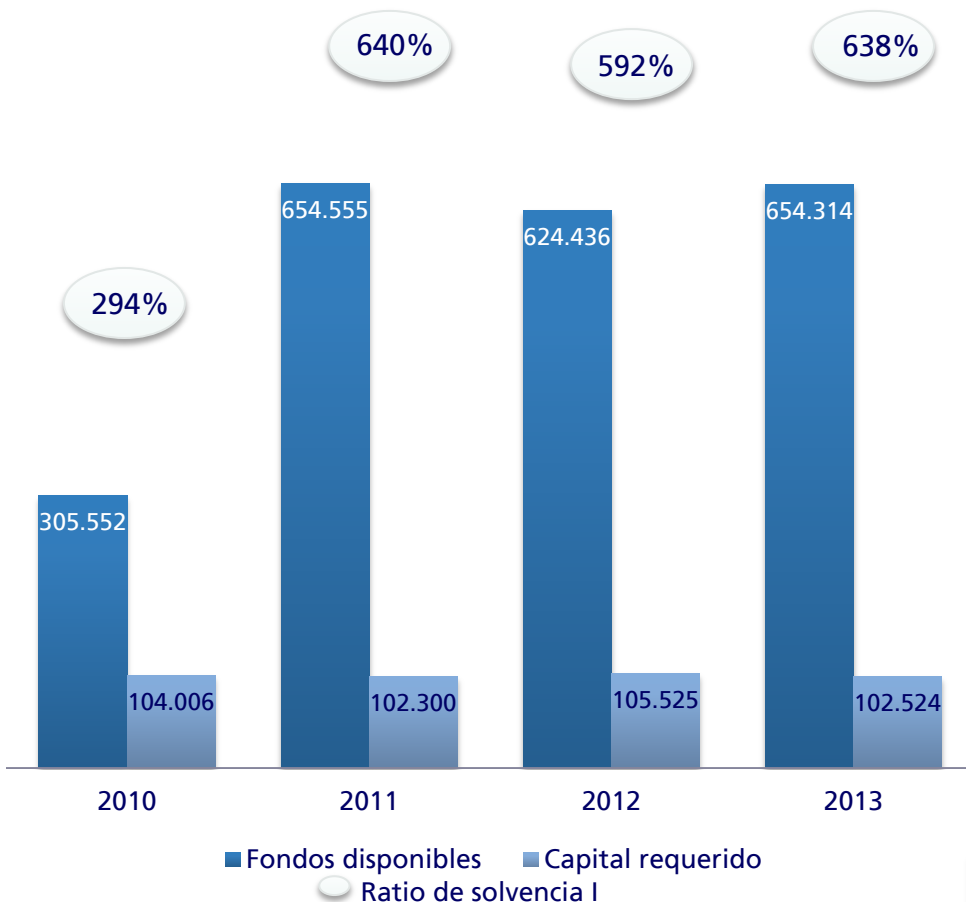


FINMA: autoridad supervisora del mercado financiero suizo

Solvencia Zurich Vida en España

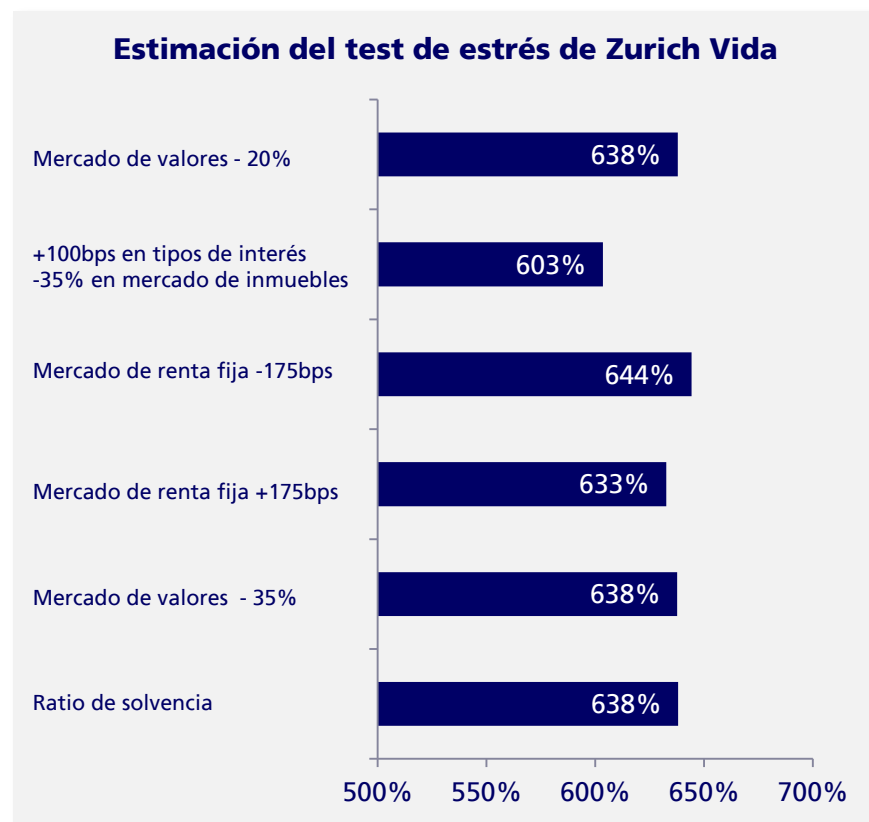


Ratios de solvencia de Zurich Vida (a 31 de diciembre de 2013)



Miles de euros

Estimación del test de estrés de Zurich Vida (a 31 de diciembre de 2013)

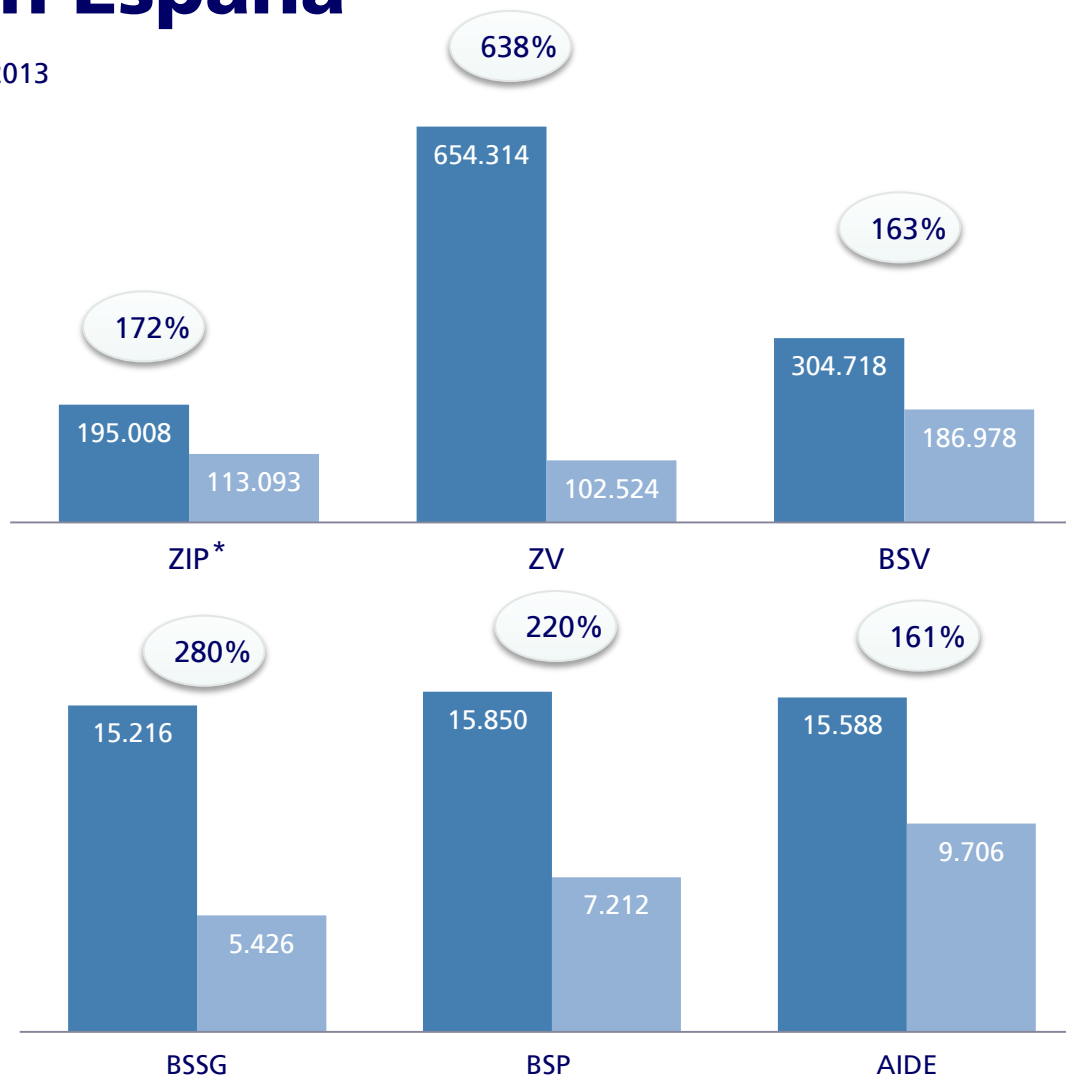


Resultado operativo
23,3 millones de euros
(a 31 de diciembre de 2013)

Capital social
56,5 millones de euros
(a 31 de diciembre de 2013)

Solvencia entidades del Grupo Zurich en España

A 31 de diciembre de 2013



En miles de euros

■ Fondos disponibles ■ Capital requerido
○ Ratio de solvencia I

*ZIP es sucursal de Irlanda y no tiene requerimientos obligatorios en Solvencia I

2 ejemplos de responsabilidad corporativa en Zurich...



- 1 Zurich ha anunciado un programa de **recuperación por inundaciones** que representa un compromiso de 5 años con una inversión inicial de **26 millones** de euros.
- 2 El Grupo también ha anunciado que invertirá hasta **1.000 millones** de dólares en bonos para fomentar el **desarrollo sostenible** emitidos por el Banco Mundial y otras instituciones financieras para el desarrollo.